



OPEN BOLT 2 PUERTAS 6100-B



2 PAÑOS FIJOS + 2 PUERTAS REBATIBLES

- Compuestas por hojas batientes con distinguidas bisagras y paños fijos.
- Elegantes bisagras con traba a -90° , 0 y $+90^\circ$.
- Cierre magnético corrido.
- Adaptable a falsas escuadras mediante tornillos reguladores.
- El exclusivo zócalo sin canaletas evita la acumulación de suciedad.

ESQUEMAS



FRENTE



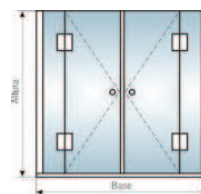
PLANTA



MEDIDAS

Se fabrican a medida dentro del siguiente rango:

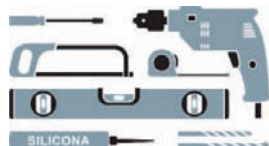
BASE		ALTURA
Desde	Hasta	1850
1000	1600	



Otras medidas a pedido.

INSTALACION


- ✓ Sobre Plato
- ✓ Sobre Banquina
- ✓ Sobre Desnivel
- ✓ Sobre Bañera
- ✗ Sobre Piso




CRISTALES

VIDRIO TEMPLADO ESPESOR 8mm

Transparentes



Opacos




ACCESORIOS OPCIONALES



PERFILES

Aluminio anodizado mate o pulido.



Como parte de la política de constante desarrollo, Glassic se reserva el derecho de alterar el diseño y las especificaciones de los productos sin previo aviso. En todos los casos las imágenes son ilustrativas.