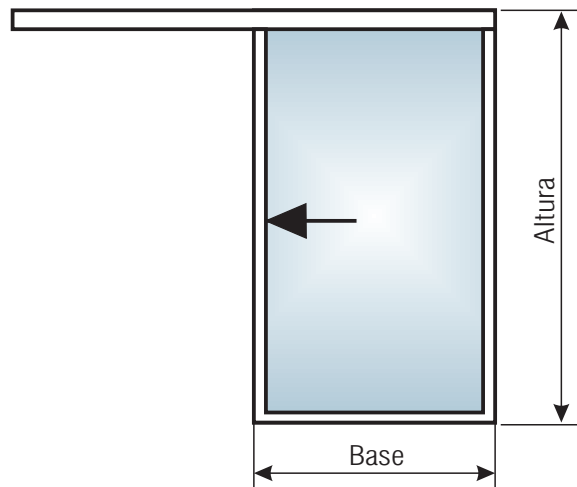


### OMEGA CLOSET RS

**OC-11100**      **1 Puerta**

Cliente: <	>	Fecha: / /
Obra: <	>	Nº O.C.: < >

<p><b>VIDRIO</b></p> <p><b>Transparente</b></p> <input type="checkbox"/> Incoloro <input type="checkbox"/> Gris <input type="checkbox"/> Bronce <p><b>Translúcido</b></p> <input type="checkbox"/> Saten (cara interior) <input type="checkbox"/> Saten (cara exterior) <input type="checkbox"/> Lamina esmerilada <p><b>Espejo</b></p> <input type="checkbox"/> Incoloro <input type="checkbox"/> Gris <input type="checkbox"/> Bronce <p><b>Coverglass</b></p> <input type="checkbox"/> Brillante Negro <input type="checkbox"/> Brillante Blanco <input type="checkbox"/> Brillante Rojo <hr/> <input type="checkbox"/> Saten Negro <input type="checkbox"/> Saten Blanco <input type="checkbox"/> Saten Rojo <hr/> <input type="checkbox"/> Mist Incoloro <input type="checkbox"/> Mist Gris <input type="checkbox"/> Mist Bronce	<p><b>ESMERILADO</b></p> <input type="checkbox"/> Pleno <input type="checkbox"/> 1 Franja <input type="checkbox"/> 3 Franjas <input type="checkbox"/> 6 Franjas <hr/> <input type="checkbox"/> Cara Interior <input type="checkbox"/> Cara Exterior	<p><b>PERFIL</b></p> <input type="checkbox"/> Acero mate <input type="checkbox"/> Blanco	<p><b>SERVICIO</b></p> <input type="checkbox"/> Con Medición <p><b>CANTIDAD</b></p>
---	---	---	---



MEDIDAS en mm	
Base	Mínimo 500 Máximo 1000
Altura	Mínimo 2000 Máximo 2600

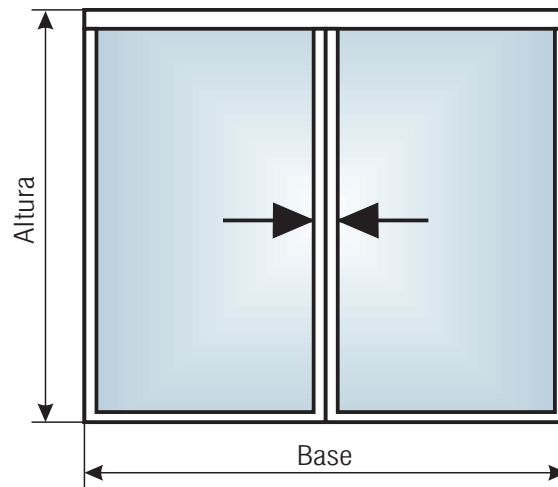
NOTA: Ante la duda de como tomar o indicar las medidas consultar la hoja técnica "Consideraciones sobre Mediciones"

### OMEGA CLOSET RS

**OC-11200**      **2 Puertas**

Cliente: <	>	Fecha: / /
Obra: <	>	Nº O.C.: < >

<p><b>VIDRIO</b></p> <p><b>Transparente</b></p> <input type="checkbox"/> Incoloro <input type="checkbox"/> Gris <input type="checkbox"/> Bronce <p><b>Translúcido</b></p> <input type="checkbox"/> Saten (cara interior) <input type="checkbox"/> Saten (cara exterior) <input type="checkbox"/> Lamina esmerilada <p><b>Espejo</b></p> <input type="checkbox"/> Incoloro <input type="checkbox"/> Gris <input type="checkbox"/> Bronce <p><b>Coverglass</b></p> <input type="checkbox"/> Brillante Negro <input type="checkbox"/> Brillante Blanco <input type="checkbox"/> Brillante Rojo <hr/> <input type="checkbox"/> Saten Negro <input type="checkbox"/> Saten Blanco <input type="checkbox"/> Saten Rojo <hr/> <input type="checkbox"/> Mist Incoloro <input type="checkbox"/> Mist Gris <input type="checkbox"/> Mist Bronce	<p><b>ESMERILADO</b></p> <input type="checkbox"/> Pleno <input type="checkbox"/> 1 Franja <input type="checkbox"/> 3 Franjas <input type="checkbox"/> 6 Franjas <hr/> <input type="checkbox"/> Cara Interior <input type="checkbox"/> Cara Exterior	<p><b>PERFIL</b></p> <input type="checkbox"/> Acero mate <input type="checkbox"/> Blanco	<p><b>SERVICIO</b></p> <input type="checkbox"/> Con Medición <p><b>CANTIDAD</b></p>
---	---	---	---



MEDIDAS en mm	
Base	Mínimo 800 Máximo 2000
Altura	Mínimo 2000 Máximo 2600

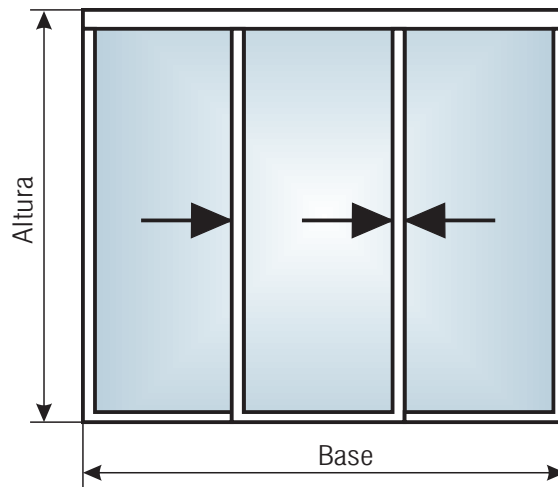
NOTA: Ante la duda de como tomar o indicar las medidas consultar la hoja técnica "Consideraciones sobre Mediciones"

### OMEGA CLOSET RS

**OC-11300**      **3 Puertas**

Cliente: <	>	Fecha: / /
Obra: <	>	Nº O.C.: < >

<p><b>VIDRIO</b></p> <p><b>Transparente</b></p> <input type="checkbox"/> Incoloro <input type="checkbox"/> Gris <input type="checkbox"/> Bronce <p><b>Translúcido</b></p> <input type="checkbox"/> Saten (cara interior) <input type="checkbox"/> Saten (cara exterior) <input type="checkbox"/> Lamina esmerilada <p><b>Espejo</b></p> <input type="checkbox"/> Incoloro <input type="checkbox"/> Gris <input type="checkbox"/> Bronce <p><b>Coverglass</b></p> <input type="checkbox"/> Brillante Negro <input type="checkbox"/> Brillante Blanco <input type="checkbox"/> Brillante Rojo <hr/> <input type="checkbox"/> Saten Negro <input type="checkbox"/> Saten Blanco <input type="checkbox"/> Saten Rojo <hr/> <input type="checkbox"/> Mist Incoloro <input type="checkbox"/> Mist Gris <input type="checkbox"/> Mist Bronce	<p><b>ESMERILADO</b></p> <input type="checkbox"/> Pleno <input type="checkbox"/> 1 Franja <input type="checkbox"/> 3 Franjas <input type="checkbox"/> 6 Franjas <hr/> <input type="checkbox"/> Cara Interior <input type="checkbox"/> Cara Exterior	<p><b>PERFIL</b></p> <input type="checkbox"/> Acero mate <input type="checkbox"/> Blanco	<p><b>SERVICIO</b></p> <input type="checkbox"/> Con Medición <p><b>CANTIDAD</b></p>
---	---	---	---



MEDIDAS en mm		
Base	Mínimo 1000 Máximo 3000	< >
Altura	Mínimo 2000 Máximo 2600	< >

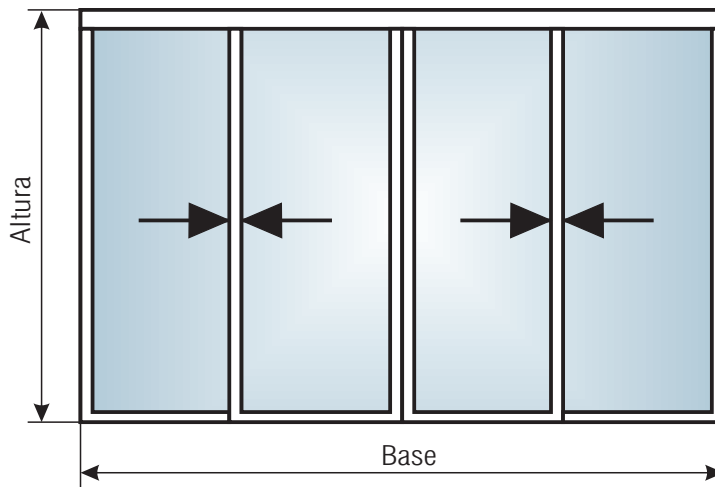
NOTA: Ante la duda de como tomar o indicar las medidas consultar la hoja técnica "Consideraciones sobre Mediciones"

### OMEGA CLOSET RS

**OC-11400**      **4 Puertas**

Cliente: <	>	Fecha: / /
Obra: <	>	Nº O.C.: < >

<p><b>VIDRIO</b></p> <p><b>Transparente</b></p> <input type="checkbox"/> Incoloro <input type="checkbox"/> Gris <input type="checkbox"/> Bronce <p><b>Translúcido</b></p> <input type="checkbox"/> Saten (cara interior) <input type="checkbox"/> Saten (cara exterior) <input type="checkbox"/> Lamina esmerilada <p><b>Espejo</b></p> <input type="checkbox"/> Incoloro <input type="checkbox"/> Gris <input type="checkbox"/> Bronce <p><b>Coverglass</b></p> <input type="checkbox"/> Brillante Negro <input type="checkbox"/> Brillante Blanco <input type="checkbox"/> Brillante Rojo <hr/> <input type="checkbox"/> Saten Negro <input type="checkbox"/> Saten Blanco <input type="checkbox"/> Saten Rojo <hr/> <input type="checkbox"/> Mist Incoloro <input type="checkbox"/> Mist Gris <input type="checkbox"/> Mist Bronce	<p><b>ESMERILADO</b></p> <input type="checkbox"/> Pleno <input type="checkbox"/> 1 Franja <input type="checkbox"/> 3 Franjas <input type="checkbox"/> 6 Franjas <hr/> <input type="checkbox"/> Cara Interior <input type="checkbox"/> Cara Exterior	<p><b>PERFIL</b></p> <input type="checkbox"/> Acero mate <input type="checkbox"/> Blanco	<p><b>SERVICIO</b></p> <input type="checkbox"/> Con Medición <p><b>CANTIDAD</b></p>
---	---	---	---



MEDIDAS en mm		
Base	Mínimo 1600 Máximo 4000	< >
Altura	Mínimo 2000 Máximo 2600	< >

NOTA: Ante la duda de como tomar o indicar las medidas consultar la hoja técnica "Consideraciones sobre Mediciones"